

IMPLEMENTASI DAN INTEGRASI MANAGEIQ DENGAN USER LDAP MENGGUNAKAN FREEIPA

IMPLEMENTATION AND INTEGRATED MANAGEIQ WITH USER FROM LDAP USING FREEIPA

Ayu Irmawati¹, Dr. Ir. Rendy Munadi, M.T.², Indrarini Dyah Irawati, S.T., M.T.³

^{1,2,3}Prodi S1 Teknik Telekomunikasi, Fakultas Teknik Elektro, Universitas Telkom

¹Ayuirawati666@gmail.com, ²Rendymunadi@telkomuniversity.ac.id,

³Indrarini@tass.telkomuniversity.ac.id

Abstrak

Red Hat *CloudForm* menghadirkan *ManageIQ* untuk meningkatkan penyedia layanan, sekaligus memungkinkan *administrator* untuk berfokus pada mengelola *environment* teknologi *hybrid*. *ManageIQ* merupakan *platform cloud computing* dapat meningkatkan terhadap *cloud* publik, *cloud* privat, dan *platform-platform* berbasis *container*, dengan meningkatkan metrik. *ManageIQ* juga dapat meningkatkan kemampuan bagi *OpenStack*, yang memperbaiki manajemen *tenant* dan memperkenalkan manajemen penyimpanan bagi objek *OpenStack* dan layanan-layanan penyimpanan blok: *Swift* dan *Cinder*.

Pada penelitian ini dilakukan implementasikan *platform ManageIQ* pada *Openstack* dan terintegrasi dengan user LDAP menggunakan *FreeIPA*, serta dengan menggunakan *ManageIQ* dapat membuat *tenant* pada *Openstack* (sebagai *environment* yang dimiliki). Selain itu, *platform keystone* dapat dikatakan bekerja dengan baik, hal ini dikarenakan setiap permintaan user dapat terlayani dengan baik dari mulai pembuatan user baru, pembuatan *image* baru, dan pembuatan *project* baru. Serta dilakukan pengukuran *Quality of Service* antara server *ManageIQ* dengan *Openstack* yang menunjukkan bahwa nilai untuk *bandwidth* 84,26Mbits/sec, *delay* 0.180 ms, *jitter* 0.260 ms, *throughput* 77,9 Mbits/sec, dan *packet loss* 0.0025 %.

Kata Kunci: LDAP, *FreeIPA*, *ManageIQ*, QoS, *Cloud*

Abstract

Red Hat *CloudForm* presents *ManageIQ* to enhance service provider, and allows administrators to focus on managing the environment of hybrid technology. *ManageIQ* is platform of cloud computing can improve against the public cloud, private cloud, and container-based platforms with improved metrics. *ManageIQ* can also enhance the ability for *OpenStack*, fixed management of tenants and introduces storage management for *OpenStack* and block storage services: *Swift* and *Cinder*.

In this research, the *ManageIQ* platform was implemented on *Openstack* and integrated with user from LDAP using *FreeIPA*, and using *ManageIQ* can make tenants on *Openstack* (as the environment they have). In addition, the *keystone* platform can be said to work well, this is because every user request can be served well from starting to create a new user, creating a new image, and creating a new project. And *Quality of Service* measurements were carried out between *ManageIQ* servers and *Openstack*, which showed that the values for *bandwidth* is 84.26 Mbits / sec, *delay* is 0.180 ms, *jitter* is 0.260 ms, *throughput* is 77.9 Mbits / sec, and for *packet loss* is 0.0025%.

Keywords: LDAP, *FreeIPA*, *ManageIQ*, QoS, *Cloud*

1. Pendahuluan

Perkembangan *cloud computing* akhir-akhir ini sangat pesat, karena hal tersebut maka semakin banyak pula pilihan alternatif untuk menggunakan *cloud* dari berbagai *developer*. Hal ini menjadikan kebutuhan perusahaan untuk memiliki lebih dari satu *environment* yang memiliki beberapa *service* seperti *virtualization*, *compute*, *storage*, *identity*, dan *network* dalam satu *controller*. Dari hal tersebut maka diperlukan suatu *platform* manajemen *open source* yang canggih bagi virtual dan *cloud*, termasuk *Linux Container*. Red Hat *CloudForm* menghadirkan *ManageIQ* untuk meningkatkan penyedia layanan, sekaligus memungkinkan *administrator* untuk berfokus pada mengelola *environment* teknologi *hybrid*

ManageIQ merupakan *platform cloud computing* dapat meningkatkan fungsionalitas terhadap *cloud* publik, *cloud* privat, dan *platform-platform* berbasis *container*, dengan meningkatkan metrik dan

event untuk *Microsoft Azure* dan *Google Cloud Platform*, serta dengan menambahkan gambar *Amazon EC2*, yang memungkinkan *user* menjalankan *CloudForms* pada *Amazon Web Services (AWS)*.

2. Landasan Teori

2.1 Cloud Computing

Cloud Computing adalah sebuah model komputasi yang membuat *resource Information and Technology (IT)* seperti banyak *server*, *middleware*, dan aplikasi mudah di akses melalui internet kapanpun sebagai layanan yang dapat digunakan secara umum atau privat [5]. *Cloud computing* di bagi 3 jenis, berdasarkan model penyampaian (*delivery model*), diantaranya: *SaaS (Software as a Service)*, *PaaS (Platform as a Service)* dan *IaaS (Infrastruktur as a Service)*.

2.2 Openstack

OpenStack adalah sebuah *platform* awan yang terdiri dari *software-software* bebas dan *open source* untuk menyediakan layanan *cloud IaaS (Infrastructure as a Service)*, baik pribadi maupun skala besar yaitu berupa sumber daya untuk komputasi dan penyimpanan data dalam bentuk mesin virtual. Pengembangan *platform* awan ini dikelola oleh *OpenStack Foundation* yang beranggotakan perusahaan-perusahaan TI terkemuka seperti *AMD*, *AT&T*, *Canonical*, *Cisco*, *Dell*, *HP*, *Intel*, *Red Hat*, *Suse*, *Deutsche Telekom*, *VMware*, dan tentunya juga termasuk *IBM* [5].

2.3 LDAP (Lightweight Directory Access Protocol)

Menurut *Cartealy (2013, p75)*, *Lightweight Directory Access Protocol (LDAP)* merupakan protokol yang mendefinisikan bagaimana data *directory* dapat diakses melalui jaringan. *LDAP* biasa digunakan untuk menyimpan berbagai informasi terpusat yang dapat diakses oleh berbagai macam mesin atau aplikasi dari jaringan. Penggunaan *LDAP* di dalam sistem akan membuat pencarian informasi menjadi terintegrasi dan sangat mudah. sebagai contoh, *LDAP* seringkali digunakan untuk menyimpan nama pengguna dan sandi yang terdapat di dalam sistem secara terpusat.



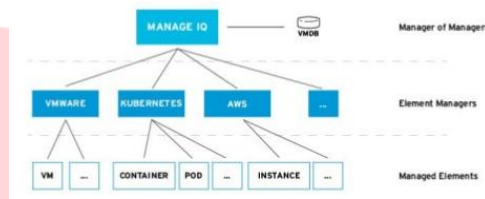
Gambar 2.1 Sistem Kerja LDAP

2.4 FreeIPA

FreeIPA adalah proyek *open source* yang disponsori oleh *Red Hat* yang bertujuan untuk menyediakan *suite Identity, Policy and Audit (IPA)* yang dikelola dengan mudah yang terutama ditujukan untuk jaringan komputer *Linux* dan *Unix*. *FreeIPA* dapat dibandingkan dengan *Novell's Identity Manager* atau *Active Directory Microsoft* karena tujuan dan mekanisme yang digunakan serupa.

2.5 ManageIQ

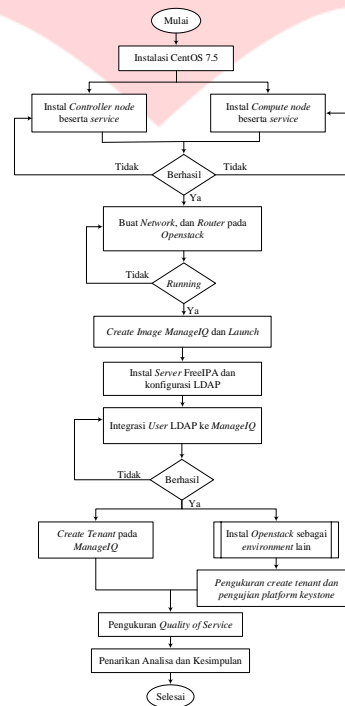
ManageIQ juga dapat meningkatkan kemampuan bagi *OpenStack*, yang memperbaiki manajemen *tenant* dan memperkenalkan manajemen penyimpanan bagi objek *OpenStack* dan layanan-layanan penyimpan blok: *Swift* dan *Cinder*. *OpenStack* merupakan sebuah *environment* yang dapat menyatukan beberapa *service* seperti *virtualization*, *compute*, *storage*, *identity*, dan *network* dalam satu *controller* atau pengendali. Sistem ini menggunakan *Linux* sebagai sistem operasi. *OpenStack* dibangun dari beberapa *platform* seperti *nova*, *dashboard*, *swift*, *cinder*, *glance*, *keystone*, dan *neutron*.



Gambar 2.2 Arsitektur *ManageIQ*

3. Perancangan dan Implementasi Sistem

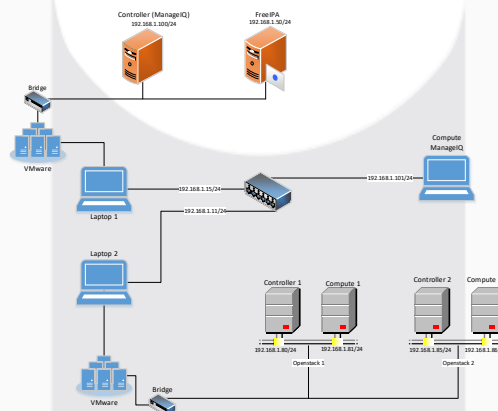
3.1 Diagram Alir Perancangan Sistem



Gambar 3.1 Diagram Alir Perancangan Sistem

3.1 Desain Topologi Jaringan

Desain topologi jaringan pada Penelitian ini menggunakan 3 buah Laptop dan satu buah *switch* konvensional sebagai penghubung seperti pada Gambar 3.2



Gamabr 3.2 Desain Topologi Jaringan

Keterangan :

1. Laptop 1 dan Laptop 2 melakukan koneksi pada server VMware untuk membuat VM dan *manage server*.
2. Pada laptop 1, membuat 2 buah VM pada VMware (*Controller* untuk *ManageIQ* dan *server FreeIPA*).
3. NIC virtual pada masing masing VM dengan adapter bridge, agar terhubung ke jaringan publik.

3.2 Arsitektur Openstack

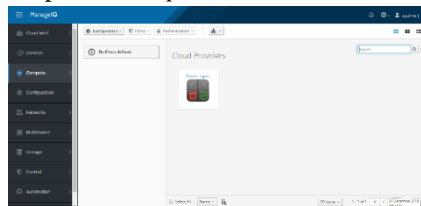
Arsitektur secara keseluruhan dari *openstack* yang terdiri dari beberapa blok layanan dengan fungsi kerja masing-masing, yaitu :

- *Dashboard* : Sebagai *user interface*.
- *Network* : Jaringan yang berfungsi sebagai jembatan semua layanan Pada *Openstack*.
- *Compute* : Sistem yang mengatur dan mengontrol layanan-layanan pada *Openstack*.
- *Storage* : Menyediakan layanan media penyimpanan.
- *Identity* : Untuk keamanan data bagi *user*.

4. Pengujian dan Analisa

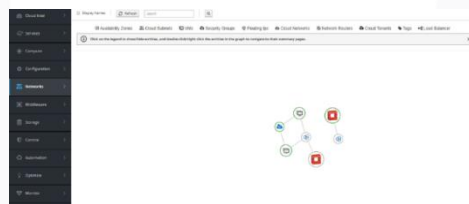
4.1 ManageIQ

Pengujian pada *ManageIQ* dilakukan dengan cara mengintegrasikan *user LDAP* yang diizinkan untuk masuk ke *dashboard*. Hal ini berguna untuk sistem autentikasi yang lebih aman. Salah satu *user LDAP* yang telah di *create* pada *FreeIPA* yaitu “*ayuirma*”. Pada Gambar 4.1 terlihat *user “ayuirma”* memiliki *environment openstack* pada *cloud providers*.



Gambar 4.1 Openstack Yang Telah di Add Pada ManageIQ

Untuk melakukan *monitoring user ManageIQ* dapat melihat topologi di *environment* yang tersedia, seperti berikut ini.



Gambar 4.2 Topologi Environment Pada ManageIQ

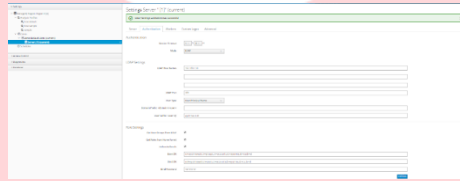
4.2 ManageIQ Terintegrasi Dengan User LDAP

Integrasi *manageIQ* di *setting* pada sistem autentikasinya menggunakan akun *user* yang telah di buat pada *server FreeIPA*. Gambar 4.3 merupakan akun yang akan di integrasikan pada *ManageIQ*.

```
# ayuirmawati, groups, accounts, ayuirma.co.id
dn: cn=ayuirmawati,cn=groups,cn=accounts,dc=ayuirma,dc=co,dc=id
objectClass: posixgroup
objectClass: ipaobject
objectClass: mepManagedEntry
objectClass: top
cn: ayuirmawati
gidNumbers: 97690001
description: User private group for ayuirmawati
mepManagedBy: uid=ayuirmawati,cn=users,cn=accounts,dc=ayuirma,dc=co,dc=id
ipaUniqueID: ae80c398-013d-11e9-9cd9-000c2949d0dd
```

Gambar 4.3 Contoh User LDAP

Akun *user* LDAP sudah ada, lalu validasi akun tersebut pada *ManageIQ* Berikut merupakan gambar validasi *user* LDAP berhasil.



Gambar 4.4 Validasi Akun Pada *ManageIQ*

4.3 Pengujian Platform Keystone

Pengujian dan analisis pada identity service dilakukan dengan tujuan untuk mengetahui performansi dari service tersebut melalui platform keystone. Dengan dilakukan pengujian pada platform tersebut dapat diketahui apakah platform dapat bekerja dengan baik atau tidak.

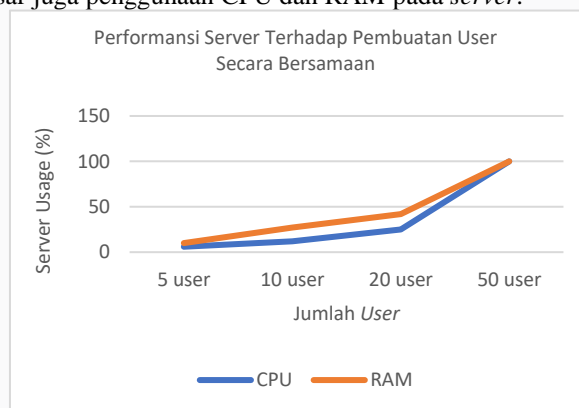
4.3.1 Pengukuran User Create

Pengukuran *create user* yang dilakukan pada sistem *Openstack* yang dibuat ini dilakukan untuk mengetahui berapa lama waktu yang dibutuhkan oleh *platform keystone* dalam melakukan pembuatan *user* baru secara bersamaan melalui beberapa komputer. Pada pengukuran ini akan dilakukan skenario dalam percobaan yaitu, pembuatan lima *user* secara bersamaan, sepuluh *user* secara bersamaan, dua puluh *user* secara bersamaan dan lima puluh *user* bersamaan. *Create user* dilakukan dengan menggunakan *script*.

Dari skenario tersebut, dapat disimpulkan bahwa pembuatan *user* yang dilakukan secara bersamaan melalui *user* Indra, Vivi dan Ria hanya memerlukan waktu :

1. Sekitar 3 detik pada percobaan pembuatan lima *user* secara bersamaan.
2. Sekitar 3,407 detik pada percobaan pembuatan sepuluh *user* secara bersamaan.
3. Sekitar 3,883 detik pada percobaan pembuatan dua puluh *user* secara bersamaan.
4. Percobaan dengan pembuatan 50 *user* secara bersamaan tidak dapat terlayani oleh *server* dengan baik, karena *user* yang berhasil di create hanya 4 *user*. Hal ini menandakan performansi dari *platform keystone* sangat baik karena toleransi suatu sistem melakukan *create user* adalah 5 detik untuk *create* 5 *user*, 10 *user* dan 20 *user* secara bersamaan[7]. *Platform keystone* tidak berjalan dengan baik sesuai fungsinya jika dilakukan pembuatan 50 *user* secara bersamaan.

Selain pengukuran pembuatan *user* secara bersamaan diatas, dilakukan juga pengukuran performansi *server* terhadap pembuatan *user* secara bersamaan Pengukuran ini menggunakan tool *collect*. Dari Gambar 4.5 dapat disimpulkan bahwa semakin banyak pembuatan *user* secara bersamaan, semakin besar juga penggunaan CPU dan RAM pada *server*.



Gambar 4.4 Validasi Akun Pada *ManageIQ*

4.3.2 Pengukuran Quality of Service

Pengukuran QoS meliputi *bandwidth*, *throughput*, *jitter*, *delay* dan *packet loss* menggunakan *iperf* dengan menggunakan mode *client side* (*Openstack* sebagai *environment*) dan *server side* (*ManageIQ*) dalam waktu 60 detik. Pengukuran ini bertujuan untuk mengetahui performansi *server ManageIQ* yang mengontrol *Openstack*.

Tabel 4.1 Rekapitulasi Parameter QoS

No.	Parameter	Hasil
1	<i>Bandwidth</i>	84,26 <i>Mbits/sec</i>
2	<i>Throughput</i>	77,9 <i>Mbits/sec</i>
3	<i>Jitter</i>	0,260 <i>ms</i>
4	<i>Delay</i>	0,180 <i>ms</i>
5	<i>Packet Loss</i>	0,0025%

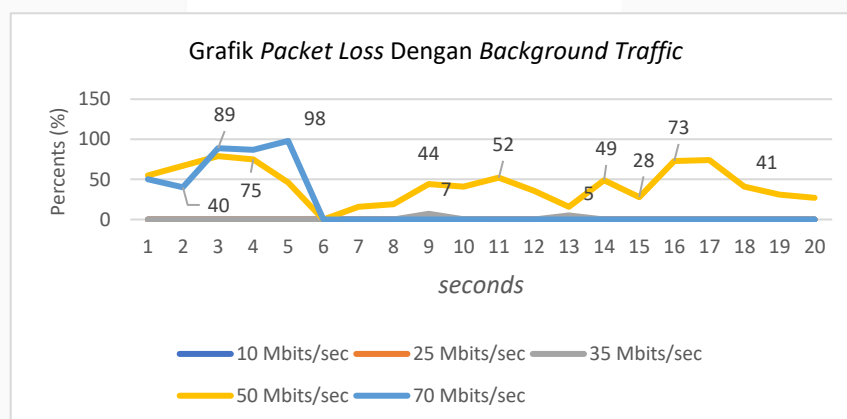
4.3.3 Perbandingan Hasil QoS Dengan Background Traffic

Pada penelitian ini dilakukan perbandingan hasil pengukuran QoS (*throughput*, *jitter* dan *packet loss*) terhadap *ManageIQ* dengan *background traffic* di *client side* 10 *Mbits/sec*, 25 *Mbits/sec*, 35 *Mbits/sec*, 50 *Mbits/sec* dan 70 *Mbits/sec*. Hal ini bertujuan untuk mengetahui batas kinerja *server* terhadap beban trafik antara *controller* (*ManageIQ*) dengan *environment* yang dikontrol (*Openstack*). Table 4.2 merupakan nilai rata-rata pengukuran.

Tabel 4.2 Rekapitulasi Parameter QoS Dengan Background Traffic

No.	Parameter	Hasil QoS dengan Background Traffic (Mbits/sec)				
		10	25	35	50	70
1	<i>Throughput (Mbps)</i>	10,5	26,2	36,7	26	7,9
2	<i>Jitter (ms)</i>	0,280	0,349	0,420	4,59	14,446
3	<i>Packet Loss (%)</i>	0	0	1	43	18

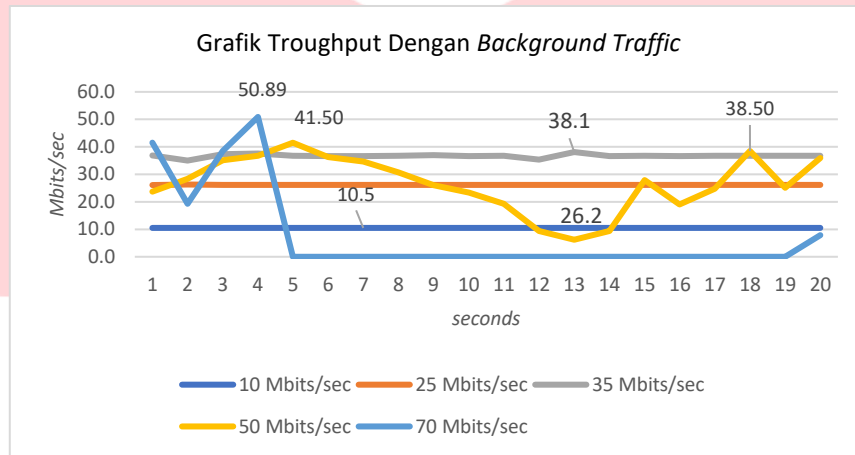
Pada beban trafik 70 *Mbits/sec* *packet loss* di detik ke 5 yaitu 98%, hal ini dikarenakan *server* tidak dapat mentransmisikan paket sehingga mengalami *downtime*.



Gambar 4.5 Packet Loss Dengan Background Trafik

Gambar 4.6, terlihat perbedaan nilai *throughput* pada tiap beban trafik yang diberi. Grafik dibawah ini juga menunjukkan jika beban trafik yang diberi besar maka nilai *throughput* menjadi lebih kecil. Hal ini disebabkan karena lalu lintas padat sehingga *bandwidth* yang tersedia juga semakin sempit dan jumlah bit yang dikirim setiap detik juga mengalami penurunan. Saat beban trafik yang diberikan 70 *Mbits/sec*, *server* mengalami *downtime* di detik ke 5. Hal ini dikarenakan

penggunaan *server usage* (CPU dan RAM) maksimal hingga 100% sehingga ManageIQ tidak dapat menerima perintah apapun.



Gambar 4.6 Throughput Dengan Background Traffic

4.3.4 Faktor Yang Mempengaruhi Kinerja Sistem

Pada Penelitian ini dilakukan pengukuran QoS untuk mengetahui kapasitas dari *server ManageIQ*. Adapun faktor-faktor yang mempengaruhi kapasitas server, yaitu:

1. *Controller Openstack* untuk *ManageIQ* di *install* pada *VMware*, sehingga penggunaan *resource hardware* (CPU, RAM, dan *hardisk*) *sharing* dengan aplikasi yang sedang berjalan.
2. VM yang digunakan akan dijalankan bersamaan pada satu *hardware* sehingga *downtime* akan terjadi.

5. Kesimpulan dan Saran

5.1 Kesimpulan

Berdasarkan dari implementasi, pengujian dan analisa dari penelitian ini, maka dapat ditarik kesimpulan sebagai berikut:

1. Integrasi *ManageIQ* dengan user LDAP menggunakan *FreeIPA* dapat diimplementasikan menggunakan *Openstack* Ocata, sehingga server pengolah user secara terpusat terpisah dengan sistem management yang digunakan dan tidak membebani sistem tersebut.
2. Selain itu dengan menggunakan *ManageIQ* dapat mengontrol dan mengetahui beberapa aktivitas dan spesifikasi (jumlah *tenant*, IP/*Hostname*, jumlah *image* dan lainnya) *environment* yang dimiliki tanpa mengakses *environment* tersebut.
3. Pembuatan file *Openstack* shell berfungsi sebagai otentikasi dan otorisasi terhadap serangkaian operasi pada masing-masing *platform* yang akan dilakukan berjalan dengan baik.
4. Dalam sistem *openstack* yang dibangun, satu *user* dapat memiliki banyak *tenant*, sehingga sangat efisien untuk penggunaan *resource* yang disediakan.
5. Pengukuran CPU *usage* dan *memory usage* pada *server* (*ManageIQ*) sangat besar dikarenakan *controller node* diinstall di atas *VMware* sehingga penggunaan *source hardware sharing* dengan aplikasi yang digunakan.
6. Identity Service pada *Openstack* pada penelitian ini dapat berjalan dengan baik jika beban pembuatan *user* dan *tenant* secara bersamaan dibawah 50.
7. Berdasarkan pengukuran QoS yang dilakukan dengan metode *client side* (*Openstack*) dan *server side* (*ManageIQ*), *critical condition* pada *server* yaitu dengan memberi beban 70 *Mbits/sec* akan membuat *server down*.

5.2 Saran

Adapun saran untuk mengembangkan lebih lanjut dari topik ini adalah sebagai berikut:

1. *ManageIQ* tidak hanya digunakan untuk mengontrol *Openstack*, melainkan AWS dan lainnya.
2. Pada sistem *Openstack* yang di bangun dapat terintegrasi juga menggunakan *user LDAP (LightWeight Directory Access Protocol)*.

6. Daftar Pustaka

- [1] "Configure FreeIPA server On CentOS 7 /RHEL 7 – A Identity Management System" 05 April 2018. Diakses pada 11 Oktober 2018 Available: <https://www.itzgeek.com/how-tos/linux/centos-how-tos/configure-freeipa-server-on-centos-7-rhel-7-debian-9-fedora-27.html>
- [2] "IBM: How to Setup OpenStack on a laptop with a wireless port". 18 Januari 2018. [Online]. Diakses pada 10 September 2018 Available: <https://developer.ibm.com/recipes/tutorials/how-to-setup-openstack-on-a-laptop-with-a-wireless-port/>
- [3] Juszcak, Grzegorz "How to Manually Extend Cinder Volumes Group in OpenStack". 14 September 2015. [Online]. Diakses Pada 25 September 2018 Available: <https://www.tuxfixer.com/how-to-manually-extend-cinder-volumes-group-in-openstack/>
- [4] LinOxide "Collect Examples – An Awesome Performance Analysis Tool in Linux". 29 September 2014. Diakses pada 02 November 2018 Available: <https://linoxide.com/monitoring-2/collectl-tool-install-examples/>
- [5] "ManageIQ", 2018. [Online]. Diakses pada 10 November 2018 Available : <http://manageiq.org/> Menasce, D. A. (n.d.). *Virtualization : Concepts, Applications, and Performance Modeling*. Virtualization : Concepts, Applications, and Performance Modeling.
- [6] Messerschmitt, Zwei "Pengertian SaaS, PaaS dan IaaS". 24 Februari 2012. <https://zweimesserschmitt.wordpress.com/2012/02/24/pengertian-saas-paasdan-iaas/>. 10 March 2018
- [7] Purnama, Sandi 2015. "Implementasi dan Analisa Performansi Platform Keystone Dalam Service Identity".
- [8] Purrier, Jhon "Install ManageIQ on Ubuntu 14.04 on the CenturyLink Cloud". 17 Juli 2014. [Online]. Diakses pada 26 November 2018 Available: <https://www.ctl.io/developers/blog/post/install-manageiq-on-ubuntu-14-04-on-the-centurylink-cloud/>
- [9] "RDO: Using ManageIQ on Openstack".2018. [Online]. Diakses pada 21 September 2018 Available: <https://www.rdoproject.org/cloud-management/using-manageiq-on-openstack/>